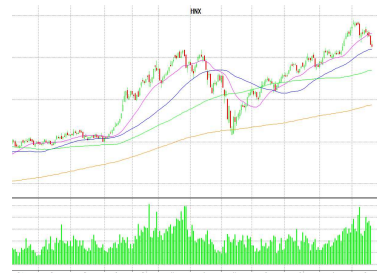


STOCK EXCHANGE REVIEW

	HOSE	HNX
Close	613.29	88.89
Change (%)	-0.41	0.92
Volume	203.749.040	86.359.437
Value (billion VND)	4.265	1.334
Gainers	111	120
Losers	112	82
Unchanged	64	64
Put-thru (Volume)	14.482.870	4.081.117
Put-thru (Value)	749.97 bn	62.32 bn

HOSE Daily



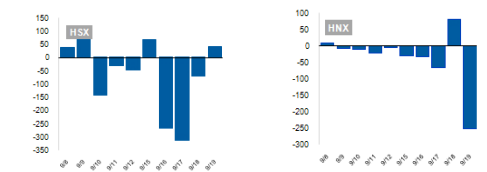
HNX Daily



Sector breakdown	
VNINDEX	% Price change 5 day
Oil & Gas	-4.87
Basic Materials	-1.46
Industrials	0.95
Consumer Goods	-0.78
Health Care	-0.55
Consumer Services	0.61
Telecommunications	-0.9
Utilities	4.2
Financials	-1.88
Technology	1.11

Top active stocks		
HOSE	Volume (shr)	1 Week Return %
FLC	174.467.790	2.6
ITA	47.035.810	-1.2
SSI	31.764.180	0.7
HAG	24.493.320	0.4
PVT	22.417.650	1.7
HNX	Volume (shr)	1 Week Return %
PVX	4.926.092	3
KLF	3.808.391	-4.9
PVS	3.125.497	1.9
SHS	2.645.083	-0.4
SHB	2.644.907	-0.1

Foreign Trading HSX - HNX (VND Billion)



Foreign Trading (VND Billion)

	HOSE	HNX
Buying	3.398	305
Selling	3.947	615
Net	-549	-310

Top 5 Net Inflow (million VND)

HOSE		HNX	
Ticker	Net	Ticker	Net
FLC	457.3	BVS	15
KDC	281.9	AAA	5.8
PPC	113.4	BCC	5.7
IJC	85	SDT	2.9
SSI	51.3	KLF	2.7

Top 5 Net Outflow (million VND)

HOSE		HNX	
Ticker	Net	Ticker	Net
GMD	-332	PVS	-96.2
VIC	-269.3	VCG	-76.6
DPM	-118	SHB	-48.3
BVH	-107.1	VND	-28.3
DXG	-100.4	PVC	-26.6

Top 5 Gainers & Losers

HOSE			
Gainers	%	Losers	%
ASM	19.15	LGC	-17.72
DQC	17.39	LM8	-12.08
TSC	17	HVG	-12.04
APC	14.19	PTC	-11.59
VNL	13.66	BVH	-11.31
HNX			
Gainers	%	Losers	%
BCC	22.88	VTS	-21.05
SSG	22.73	HBE	-18.33
FIT	20.67	KSD	-18.31
S55	20.62	SDG	-16.52
TET	20.61	PHH	-16.05

Khép trọn một tuần giảm điểm, VN-INDEX kết thúc tuần này dừng ở mức 613,29 điểm (-19 pts, -3%) sau 5 phiên giảm điểm liên tiếp với thanh khoản có tín hiệu sụt giảm so với tuần trước. Đáng chú ý, VN-INDEX đã giảm xuyên qua hỗ trợ ngắn hạn MA20 trong tuần này. Điều đó cho thấy thị trường đang có sự chuyển đáng kể khi chuyển hướng từ xu hướng tăng sang giảm ngắn hạn. Đây cũng là tuần kết thúc kỳ Review quý III của hai quỹ VNM ETF với diễn biến dao động đầy biến động diễn ra trong phiên cuối tuần.

Diễn biến chốt lời gần như chi phối toàn bộ diễn biến giao dịch trong tuần này đặc biệt là áp lực xả mạnh mẽ diễn ra tại nhóm cổ phiếu dòng P*(PVS, PXS, PVC, PGS...) đã tăng nhiều và dẫn dắt xu hướng dòng tiền trong thời gian qua. Trong đó, tâm lý lo ngại về xu hướng giảm của thị trường có xu hướng tăng cao và lượng cung chốt lời khá quyết liệt chứ không chỉ canh bán ở các vùng giá cao. Nhà đầu tư nghiên hẳn về tâm lý bảo vệ thành quả hơn là kỳ vọng thêm lợi nhuận. Chính yếu tố này đã là thanh khoản tiếp tục tăng lên mạnh mẽ trong những phiên gần đây.

Mặc dù dòng tiền tiếp tục luân chuyển và có tín hiệu chuyển hướng khá rõ rệt sang cổ phiếu nhóm ngành Chứng khoán (SSI, HCM, KLS...) và BDS (SCR, VCG, FLC, HQC...) nhưng nhìn chung áp lực bán ngắn hạn vẫn chiếm ưu thế và các cổ phiếu này vẫn không có bút phá nào đáng kể. Dòng tiền phân hóa mạnh mẽ khi chỉ tập trung vào một số ít nhóm cổ phiếu mạnh hơn thị trường (SDI, DQC, CVT, SSI, PPC, SRC...) trong khi đó phần còn lại đa số các CP nghiêng về trạng thái giảm.

Phiên giao dịch cuối tuần này là phiên kết thúc kỳ review quý III của VNM ETF. Trong đó, quỹ này đã thực hiện tái cơ cấu thêm vào FLC và IJC đồng thời loại GMD và DIG với lượng mua bán diễn ra mạnh mẽ. Tính chung tuần này, NDTNN bán ròng 549 tỷ trên HSX cho thấy tín hiệu không mấy tích cực.

Về kỹ thuật, VN-INDEX có tín hiệu giảm xuyên qua hỗ trợ MA20 tuần qua và kiểm nghiệm hỗ trợ MA50 và Fibonacci Retracement 23.6% tương ứng vùng 613-610 điểm. Khả năng thị trường sẽ có nhịp hồi phục kỹ thuật khi VN-INDEX tiệm cận sát những vùng hỗ trợ mạnh này trong tuần tới. Vùng dao động 600 - 610 điểm là vùng hỗ trợ mạnh của thị trường trong năm nay và khả năng xuyên thủng vùng hỗ trợ này là khá thấp trong ngắn hạn.

Chúng tôi chuyển dần sang quan điểm thận trọng và khuyến nghị nhà đầu tư nên hạn chế mua giá cao và xem xét chốt lời tại các vùng giá tốt trong những phiên tới. Chỉ nên xem xét mua trở lại tại các vùng hỗ trợ mạnh của thị trường như 600 đối với VN-Index và 83-85 đối với HN-Index.

VN-INDEX

VN-INDEX giảm điểm tuần thứ 2 liên tiếp và xuyên qua hỗ trợ MA20 tương ứng vùng 628.7 điểm. VN-INDEX đã kết thúc một xu hướng tăng và chuyển sang xu hướng điều chỉnh ngắn hạn.

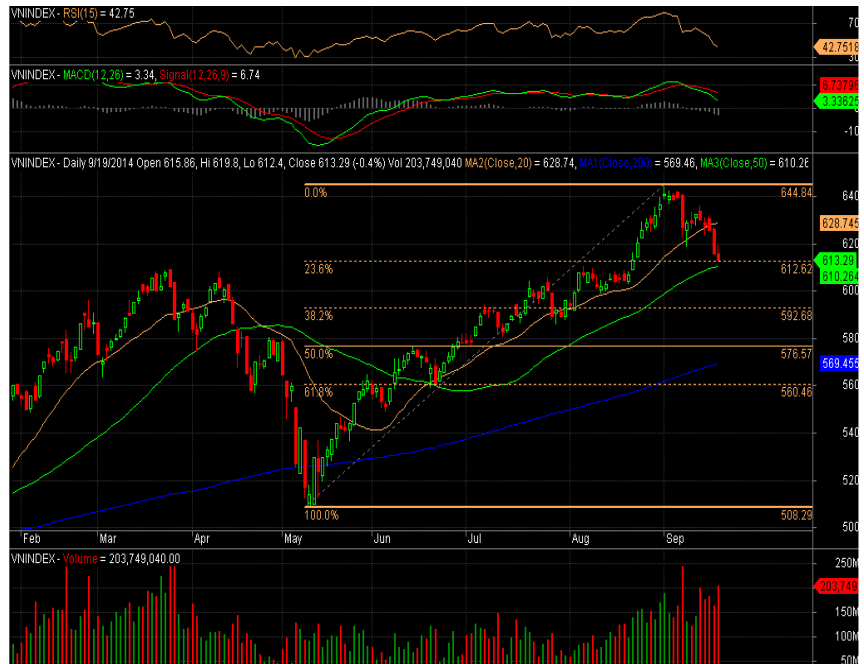
Kết thúc tuần này, VN-INDEX dừng ở mức 613.29 điểm tiệm cận sát ngưỡng hỗ trợ mạnh MA50 và Fibonacci Retracement 23.6%.

Dự báo: Khả năng thị trường sẽ tiếp tục điều chỉnh và đi ngang quanh vùng hỗ trợ mạnh 600-610 điểm.

MACD: Có tín hiệu cắt đường signal từ trên xuống.

Stoch Osc: Đường %K cắt đường %D từ trên xuống trong xu hướng giảm mạnh

MFI: Giảm mạnh về vùng 49.6.



Long term	Middle term	Short term	
Bull	Bull	Bear	
Resistance 1	Resistance 2	Support 1	Support 2
650	644.56	610	600

HNX-INDEX

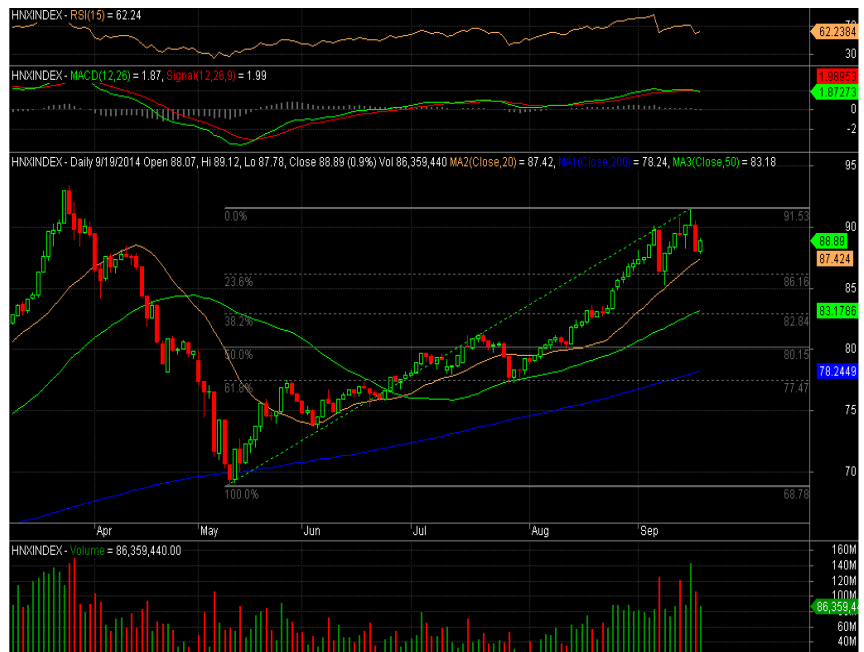
Sau phiên tạo lập vùng đỉnh ngắn hạn tại 91.53 điểm, HNX-INDEX giảm trở lại và tiệm cận sát hỗ trợ MA20 tương ứng vùng 87.4 điểm.

Ngắn hạn, HNX-INDEX sẽ kiểm nghiệm vùng hỗ trợ mạnh MA20 tương ứng Fibonacci Retracement 23.6% tại vùng 86-87 điểm.

MACD: Bắt đầu cắt đường signal từ trên xuống báo hiệu khả năng điều chỉnh ngắn hạn

MFI: tiếp tục trong xu hướng giảm mạnh về vùng 56.8

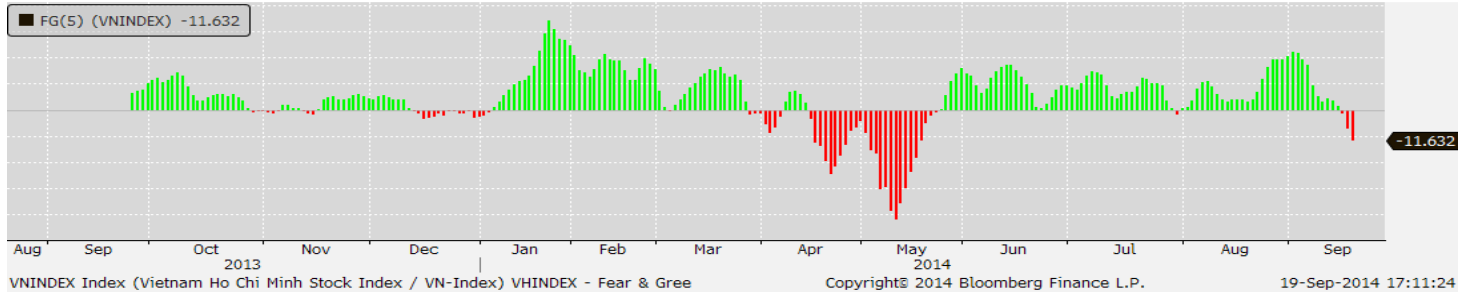
Stoch Osc: Đường %K cắt đường %D từ trên xuống.



Long term	Middle term	Short term	
Bull	Bull	Bear	
Resistance 1	Resistance 2	Support 1	Support 2
93.49	91.53	87.42	85.43

MARKET INDICES & STATISTIC

HOSE Fear and Greed(F&G):

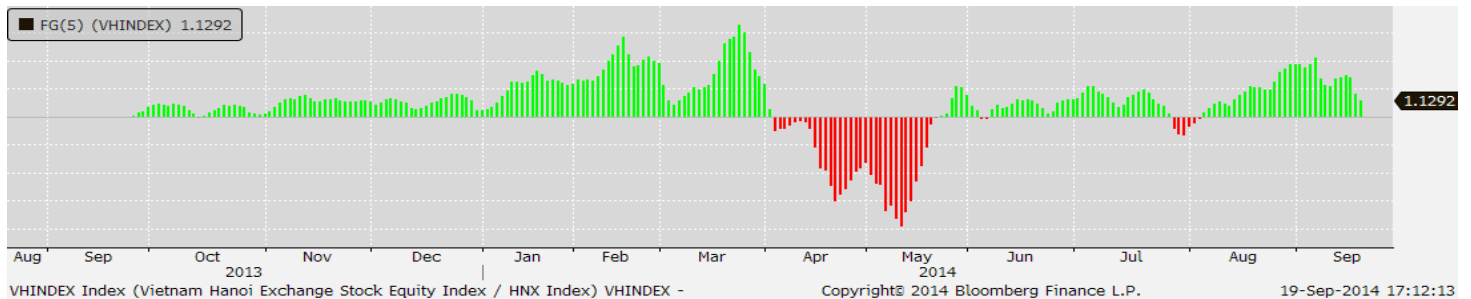


Comment:

Chỉ báo F&G là chỉ báo động lượng được dựa trên Average True Range (daily high/low range, adjusted for gaps) để đo lường tỷ số sức mạnh mua, sức mạnh bán cho phép biết được các dấu hiệu Bull hay Bear trong một khoảng thời gian.

Trong đó, F&G của VN-INDEX đã xuất hiện tín hiệu giảm mạnh và chuyển sang chu kỳ âm trong 3 phiên gần đây báo hiệu thị trường đang trong giai đoạn điều chỉnh giảm.

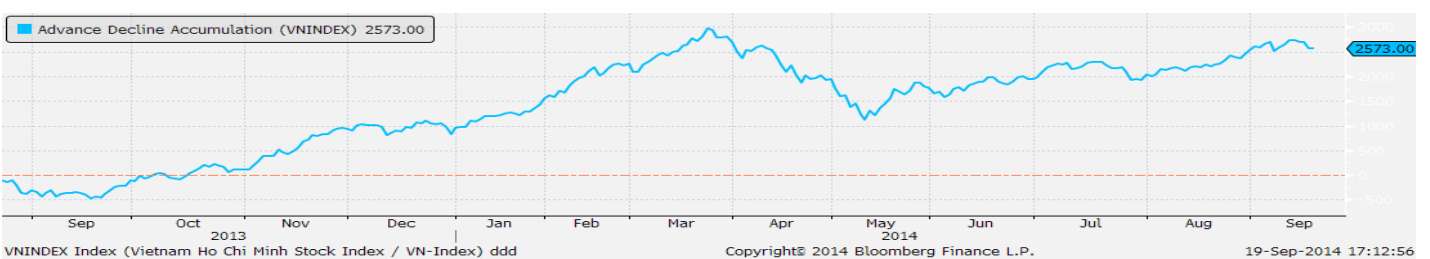
HNX Fear and Greed:



Comment:

Chỉ báo F&G của HNX-INDEX có tín hiệu điều chỉnh giảm dần đều nhưng vẫn nằm trong chu kỳ dương cho thấy xu hướng tăng của thị trường đang yếu dần và khả năng có thể xuất hiện điều chỉnh trong ngắn hạn.

Hose Advance – Decline:



Comment:

HOSE: A-D bắt đầu giảm trở lại trong những phiên gần đây cùng với diễn biến của VN-INDEX cho thấy thị trường khả năng tiếp tục điều chỉnh trong những phiên tới.

HNX: A-D bắt đầu có tín hiệu giảm trở lại trong phiên trước cho thấy khả năng HNX-INDEX có thể xuất hiện tín hiệu điều chỉnh trong những phiên tới.

HNX Advance – Decline:



ĐÁNH GIÁ NHANH MỘT SỐ CỔ PHIẾU ĐÁNG CHÚ Ý

CMI: Công ty cổ phần CMISTONE Việt Nam (HNX)

- Năm 2014, CMI đưa ra kế hoạch doanh thu 153 tỷ đồng và lợi nhuận sau thuế 40 tỷ đồng, gấp 3 lần so với thực hiện năm 2013. Tuy nhiên, chúng tôi đánh giá kế hoạch lợi nhuận này của doanh nghiệp là khả thi.
- Lợi nhuận chủ yếu của CMI năm 2014 sẽ chủ yếu đến từ khai thác mỏ quặng sắt tại Xã Trần Hưng, Huyện Trấn Yên, Tỉnh Yên Bái. Mỏ này chỉ thực sự bắt đầu khai thác tối đa công suất từ tháng 8/2013 do đó lợi nhuận phần lớn phản ánh vào quý 4 năm 2013.
- Bước sang năm 2014 thì mỏ này liên tục khai thác tối đa công suất ngay từ đầu năm và sản phẩm đã được đối tác bao tiêu toàn bộ. Chúng tôi đánh giá yếu tố trên sẽ hỗ trợ mạnh mẽ cho lợi nhuận năm 2014 của CMI.
- Doanh thu từ khai thác đá và sản xuất vật liệu đá xây dựng tại mỏ đá ở Hà Tĩnh, phục vụ chủ yếu cho khu công nghiệp Formosa vẫn tiếp tục duy trì ổn định, sản phẩm sản xuất ra đều được tiêu thụ hết.
- Kể từ quý 3/2014 CMI sẽ bắt đầu khai thác mỏ quặng sắt Làng Hồ tại xã Hương Hóa, Tỉnh Quảng Trị, việc ghi nhận doanh thu và lợi nhuận từ mỏ này có thể bắt đầu vào cuối quý 3 đầu quý 4.
- CMI hiện đang sở hữu một số khá tiềm năng như mỏ đá trắng tại Quỳnh Hợp Nghệ An, mỏ quặng sắt tại Lào, và mỏ quặng sắt tại Quảng Trị (dự kiến cho doanh thu từ quý 3/2014).

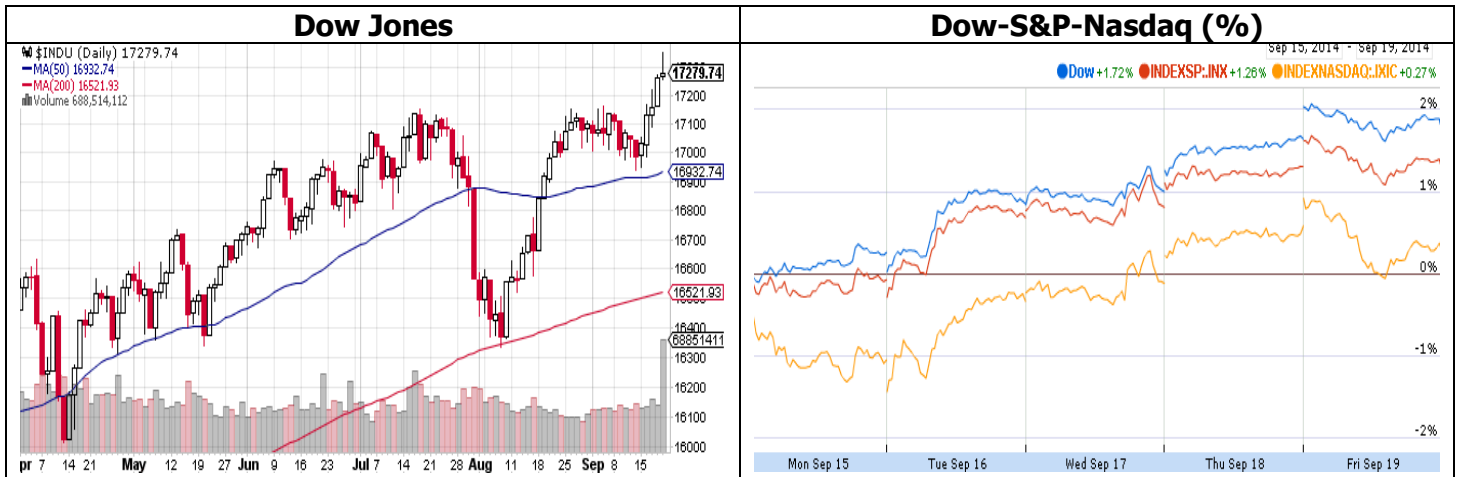
APC: Công ty Cổ phần Chiếu xạ An Phú (HOSE)

- Trong 6 tháng đầu năm, hoạt động kinh doanh của APC có sự khởi sắc đáng kể. Doanh thu tăng 15% so với cùng kỳ, lợi nhuận gộp tăng 46% so với cùng kỳ. Chi phí lãi vay, chi phí bán hàng và chi phí quản lý được kiểm soát tốt. Điều này khiến lợi nhuận ròng tăng mạnh và đạt 10,8 tỷ.
- Hoạt động kinh doanh chính của Công ty là chiếu xạ khử trùng cho các sản phẩm thủy sản và rau quả xuất khẩu và cho thuê kho lạnh. Năng lực chiếu xạ của Công ty là gần 300 tấn sản phẩm /ngày. Công ty có hệ thống kho lạnh với công suất là 3100 tấn. Nhìn chung hoạt động kinh doanh của Công ty có dấu hiệu khởi sắc trong 6 tháng đầu năm 2014 nhờ việc xuất khẩu thủy sản và rau quả của Việt Nam khá thuận lợi. Công ty cũng đã chấm dứt hoạt động xuất khẩu nông sản trực tiếp mà chỉ tập trung vào hoạt động kinh doanh cốt lõi để nâng cao hiệu quả.
- Công ty có sức khỏe tài chính tốt, nợ vay thấp và khả năng thanh khoản cao. Dòng tiền ổn định và lành mạnh giúp cho Công ty đảm bảo thanh khoản, trả bớt nợ vay, giảm chi phí tài chính và qua đó gia tăng lợi nhuận. Công ty vẫn chưa hoạt động hết công suất do đó không có nhu cầu đầu tư mở rộng mới khiến dòng tiền của Công ty sẽ tiếp tục dồi dào trong giai đoạn tới.
- Chúng tôi dự phóng, Công ty sẽ đạt mức doanh thu là 96 tỷ VNĐ và lợi nhuận ròng là 22 tỷ VNĐ trong năm 2014.

NLG: Công ty cổ phần Đầu tư Nam Long (HOSE)

- Ngày 6/9, Công ty Cổ phần Đầu tư Nam Long đã chính thức mở bán block A dự án căn hộ EHome 5- The Bridgeview thuộc khu đô thị Nam Long – Trần Trọng Cung, Q.7 gồm 354 căn hộ. Trước đó hơn 90% căn hộ thuộc block B mở bán vào tháng 1/2014 đã được bán hết. Dự án EHome 5 có quy mô 2,2 hecta, mật độ xây dựng chỉ 19% được hoàn thiện với chất lượng của loạt sản phẩm EHome.
- Chúng tôi đánh giá cao khả năng tiêu thụ sản phẩm tại dự án này khi dự án có hệ thống cơ sở hạ tầng và tiện ích công cộng tốt bao gồm trường học, công viên, khu y tế, khu vui chơi giải trí, khu thể dục thể thao, siêu thị v.v...
- Giá bán của dự án khá cạnh tranh so với các dự án cùng phân khúc trên địa bàn thành phố Hồ Chí Minh. Cụ thể, một căn hộ hai phòng ngủ trong đợt mở bán này có mức giá khoảng 1,1 tỷ VNĐ.
- Nam Long sẽ áp dụng một số chính sách ưu đãi đặc biệt cho 100 khách hàng đầu tiên đăng ký mua nhà tại dự án như chiết khấu 4% trên bảng giá chuẩn; chính sách lãi suất 0% cho đến khi nhận nhà; chính sách hỗ trợ vay ngân hàng với lãi suất ổn định 6% trong 2 năm đầu tiên; chính sách giãn tiến độ thanh toán 30% vốn ban đầu của khách hàng. Chúng tôi đánh giá các chính sách trên sẽ thúc đẩy tiến độ tiêu thụ sản phẩm của NLG song sẽ làm gia tăng đáng kể chi phí bán hàng của Công ty.

THÔNG TIN KINH TẾ CHỨNG KHOÁN THẾ GIỚI TRONG TUẦN



- Tuần qua, TTCK Mỹ tiếp tục tăng điểm nhờ các tín hiệu lạc quan về kinh tế. Kết thúc tuần, chỉ số S&P 500 và Dow Jones đều tăng kỷ lục khi đạt lần lượt 2,010.40 điểm và 17,279.74 điểm tương ứng tăng 1,26% và 1,72% khi các số liệu cho thấy, kinh tế Mỹ ngày càng cải thiện.
- Hôm 18/9, Bộ Thương mại Mỹ cũng công bố báo cáo số nhà xây dựng mới trong tháng 8. Số liệu mới cho thấy, có 956.000 nhà tư nhân được xây dựng mới trong tháng 8, giảm 14.4% so với tháng trước đó, đồng thời đánh dấu tỷ lệ giảm mạnh nhất kể từ tháng 4/2013.
- Bộ Lao động Mỹ cho biết, chỉ số giá tiêu dùng (CPI) tại Mỹ giảm 0,2% trong tháng 8, ghi nhận đợt giảm đầu tiên kể từ tháng 4/2013. Trước đó, CPI tăng 0,1% trong tháng 7.
- Cục Dự trữ Liên bang Mỹ (Fed) duy trì cam kết giữ lãi suất ở mức cận 0 thêm một khoảng thời gian dài hơn sau khi chương trình mua tài sản kết thúc. Tuy nhiên, bà Yellen cho biết, lãi suất có thể sẽ tăng sớm hơn và nhanh hơn dự kiến nếu tốc độ cải thiện trên thị trường lao động nhanh hơn.
- Theo số liệu vừa được Cục Dự trữ Liên bang Mỹ (Fed) công bố hôm nay 15/9, trong tháng 8 sản lượng ngành sản xuất chế tạo tại Mỹ suy giảm lần đầu tiên trong vòng 7 tháng qua, chủ yếu do ngành sản xuất xe hơi đình trệ. Tuy nhiên, xu hướng chủ đạo là tăng trưởng vẫn không thay đổi.
- Hôm 18/9, Ngân hàng Trung ương châu Âu (ECB) cho biết, các ngân hàng châu Âu đã vay 82,6 tỷ euro trong đợt đấu giá đầu tiên cung cấp khoản cho vay giá rẻ trong vòng 4 năm từ ECB. Đây là kết quả đáng thất vọng so với dự báo của các chuyên gia kinh tế và quá khiêm tốn so với mục tiêu cho vay 1.000 tỷ euro của ECB.
- Theo số liệu ước tính lần hai do Eurostat công bố hôm nay 17/9, tỷ lệ lạm phát (theo năm) của Eurozone ở mức 0,4% trong tháng 8. Tỷ lệ lạm phát trong tháng 8 tại khu vực đồng tiền chung châu Âu (Eurozone) cao hơn ước tính ban đầu, làm giảm đôi chút áp lực lên Ngân hàng Trung ương châu Âu (ECB).
- Số liệu do Văn phòng Thống kê Quốc gia Anh vừa công bố hôm nay 16/9 cho thấy, tỷ lệ lạm phát (theo năm) tại Anh đã giảm từ 1,6% trong tháng 7 xuống 1,5% trong tháng 8, ghi nhận mức thấp nhất 5 năm. Tỷ lệ lạm phát lỗi tăng từ 1,8% lên 1,9% nhưng tình hình lạm phát hiện tại vẫn khiến cho Ngân hàng Trung ương Anh (BOE) có cơ sở để giữ lãi suất điều hành ở mức thấp như hiện tại.
- Bộ Tài chính Nhật Bản vừa cho biết, xuất khẩu tháng 8 giảm 1,3% so với cùng kỳ năm ngoái, thấp hơn so với 2,6% ước tính của các chuyên gia. Tháng 7, xuất khẩu Nhật Bản tăng 3,9%. Trong khi đó, nhập khẩu tháng 8 cũng giảm 1,5% so với mức tăng 2,3% trong tháng trước đó.
- Nhằm kích thích tăng trưởng kinh tế, đầu tuần này, PBoC đã quyết định bơm 500 tỷ nhân dân tệ (81 tỷ USD) cho 5 ngân hàng quốc doanh lớn nhất. Hôm qua, PBoC cũng tiến hành giảm lãi suất đối với các khoản tài cấp vốn trong vòng 14 ngày với biên độ 20 điểm cơ bản xuống 3,50%, nhằm đẩy mạnh hoạt động cho vay và thúc đẩy tăng trưởng.

THÔNG TIN KINH TẾ CHỨNG KHOÁN VIỆT NAM TRONG TUẦN

Điểm tin kinh tế trong nước

- Theo kết quả cuộc khảo sát của KPMG đối với các nhà điều hành doanh nghiệp Mỹ, Việt Nam được xếp vào nhóm top 4 các thị trường tăng trưởng mạnh trên toàn cầu đối với hoạt động đầu tư dự kiến của các công ty đa quốc gia Mỹ trong 12 tháng tới.
- HSBC tin rằng tăng trưởng xuất khẩu của hai ngành dệt may và thiết bị thông tin viễn thông sẽ nâng tổng kim ngạch xuất khẩu mỗi năm của Việt Nam lên hơn mức 11% cho giai đoạn 2014-2020.
- Hải quan Việt Nam cho biết, trong tháng 8, nhập khẩu giảm 5,9%; xuất khẩu tăng 2,8% so với tháng trước. Lũy kế 8 tháng, kim ngạch xuất khẩu đạt 97,2 tỷ USD; nhập khẩu đạt 94,16 tỷ USD.
- Cơ quan Lương thực Quốc gia Philippines (NFA) thông báo họ sẽ nhập khẩu 500.000 tấn gạo trắng 25% tấm của Thái Lan và Việt Nam với giá 475 USD/tấn, theo báo giá của Thái theo hợp đồng liên Chính phủ.
- Theo báo cáo Chỉ số Năng suất Sáng tạo (CPI) của 22 nền kinh tế châu Á của Ngân hàng Phát triển châu Á (ADB) và tổ chức nghiên cứu Economist Intelligence Unit (EIU), Việt Nam đứng thứ 16 trên 24 nước, sau Lào, Singapore, Indonesia, Malaysia và Thái Lan trong khu vực Đông Nam Á.
- Ông Maxim Golikov - trưởng đại diện thương mại Nga tại VN cho biết Nga đang có chính sách tăng cường nhập khẩu nông sản từ Việt Nam.
- Theo báo cáo của Hiệp hội Lương thực Việt Nam, khối lượng xuất khẩu gạo 8 tháng đầu năm 2014 ước đạt 4,44 triệu tấn tương đương 2,01 tỷ USD, giảm 9% về khối lượng, và giảm 5,3% về giá trị so với cùng kỳ năm 2013.

Điểm tin kinh doanh nghiệp niêm yết

- TDH: Công ty cổ phần Nhà Thủ Đức đã thông qua việc triển khai phương án phát hành cổ phiếu tăng vốn cổ phần từ nguồn vốn chủ sở hữu (cổ phiếu thưởng) cho cổ đông hiện hữu với tỷ lệ 10%. Cụ thể, TDH dự kiến phát hành thêm 3,8 triệu cổ phiếu từ nguồn thặng dư vốn điều lệ trên báo cáo tài chính hợp nhất được kiểm toán.
- HHS: Công ty cổ phần Đầu tư Dịch vụ Hoàng Huy đã thông qua kế hoạch thoái vốn khỏi công ty liên kết là CTCP Phát triển dịch vụ Hoàng Giang. Số lượng cổ phần 8 triệu đơn vị, giá trị đầu tư 80 tỷ đồng - tương đương 40% vốn điều lệ của Hoàng Giang.
- TSC: Công ty Cổ phần Vật tư kỹ thuật Nông nghiệp Cần Thơ đã thống nhất thông qua việc điều chỉnh chỉ tiêu LNST năm 2014 không thấp hơn 55 tỷ đồng. Đáng chú ý, 6 tháng đầu năm, theo báo cáo bán niên hợp nhất soát xét, TSC lãi sau thuế vốn vện 2,4 tỷ đồng.
- FPT: Kết thúc 8 tháng đầu năm 2014, FPT duy trì tốc độ tăng trưởng tốt với doanh thu lũy kế đạt 21.019 tỷ đồng, tăng trưởng 21% so với cùng kỳ, đạt 108% kế hoạch 8 tháng. Lợi nhuận trước thuế lũy kế đạt 1.598 tỷ đồng, thấp hơn 0,7% so với cùng kỳ.
- TCM: Công ty cổ phần Dệt may Đầu tư Thương mại Thành Công công bố thông tin về việc nhận được Giấy chứng nhận đầu tư dự án nhà máy tại Vĩnh Long. Theo giấy chứng nhận đăng ký đầu tư, công ty con của TCM dự kiến xây dựng 2 nhà máy may, 1 nhà máy đan và 1 nhà máy nhuộm. Tổng vốn đầu tư toàn dự án 645 tỷ đồng.

CỔ PHIẾU CÓ TÍN HIỆU MUA THEO PHÂN TÍCH KỸ THUẬT

STT	MCK	Tên công ty	Giá	EPS	PE	Bookvalue	VOL 20
1	ACL	Thủy sản CL An Giang	12.7	1,040	12.21	15,064	80,042
2	AGF	Thủy sản An Giang	24.5	559	43.87	31,336	26,972
3	ASA	Liên doanh SANA WMT	19.2	59	324.02	10,192	119,275
4	BCC	Xi măng Bim Sơn	14.5	(309)	(46.88)	12,273	515,146
5	DQC	Bóng đèn Điện Quang	54.0	4,684	11.53	34,887	121,543
6	FIT	Đầu tư F.I.T	18.1	2,982	6.07	14,357	2,926,268
7	HHG	Vận tải Hoàng Hà	7.8	342	22.79	10,177	261,955
8	IVS	Chứng khoán Đầu tư Việt Nam	8.6	229	37.56	10,416	339,970
9	PPC	Nhiệt điện Phả Lại	27.1	1,583	17.11	15,849	1,053,131
10	PVL	PVPOWER LAND	4.6	(557)	(8.25)	9,667	2,424,581
11	TJC	TRANSCO	13.7	1,445	9.48	14,589	123,075
12	TSC	Kỹ thuật NN Cần Thơ	40.6	(880)	(46.16)	15,331	202,987
13	VNE	Xây dựng điện Việt Nam	8.4	62	135.75	10,750	1,538,158

Tuyên bố miễn trách nhiệm: Bản quyền năm 2014 thuộc về Công ty CP Chứng khoán MB (MBS). Những thông tin sử dụng trong báo cáo được thu thập từ những nguồn đáng tin cậy và MBS không chịu trách nhiệm về tính chính xác của chúng. Quan điểm thể hiện trong báo cáo này là của (các) tác giả và không nhất thiết liên hệ với quan điểm chính thức của MBS. Không một thông tin cũng như ý kiến nào được viết ra nhằm mục đích quảng cáo hay khuyến nghị mua/bán bất kỳ chứng khoán nào. Báo cáo này không được phép sao chép, tái bản bởi bất kỳ cá nhân hoặc tổ chức nào khi chưa được phép của MBS.

CÔNG TY CỔ PHẦN CHỨNG KHOÁN MB (MBS)

Được thành lập từ tháng 5 năm 2000 bởi Ngân hàng TMCP Quân đội (MB), Công ty CP Chứng khoán MB (MBS) là một trong 5 công ty chứng khoán đầu tiên tại Việt Nam. Sau nhiều năm không ngừng phát triển, MBS đã trở thành một trong những công ty chứng khoán hàng đầu Việt Nam cung cấp các dịch vụ bao gồm: môi giới, nghiên cứu và tư vấn đầu tư, nghiệp vụ ngân hàng đầu tư, và các nghiệp vụ thị trường vốn. Mạng lưới chi nhánh và các phòng giao dịch của MBS đã được mở rộng và hoạt động có hiệu quả tại nhiều thành phố trọng điểm như Hà Nội, TP. HCM, Hải Phòng và các vùng chiến lược khác. Khách hàng của MBS bao gồm các nhà đầu tư cá nhân và tổ chức, các tổ chức tài chính và doanh nghiệp. Là thành viên Tập đoàn MB bao gồm các công ty thành viên như: Công ty CP Quản lý Quỹ đầu tư MB (MB Capital), Công ty CP Địa ốc MB (MB Land), Công ty Quản lý nợ và Khai thác tài sản MB (AMC) và Công ty CP Việt R.E.M.A.X (Viet R.E.M), MBS có nguồn lực lớn về con người, tài chính và công nghệ để có thể cung cấp cho Khách hàng các sản phẩm và dịch vụ phù hợp mà rất ít các công ty chứng khoán khác có thể cung cấp.

MBS tự hào được nhìn nhận là:

- Công ty môi giới hàng đầu, đứng đầu thị phần môi giới từ năm 2009.
- Công ty nghiên cứu có tiếng nói trên thị trường với đội ngũ chuyên gia phân tích có kinh nghiệm, cung cấp các sản phẩm nghiên cứu về kinh tế và thị trường chứng khoán; và
- Nhà cung cấp đáng tin cậy các dịch vụ về nghiệp vụ ngân hàng đầu tư cho các công ty quy mô vừa.

MBS HỘI SỞ

Tòa nhà MB, số 3 Liễu Giai, Ba Đình, Hà Nội
ĐT: + 84 4 3726 2600 - Fax: +84 3726 2601
Webiste: www.mbs.com.vn